

Bulletin trimestriel d'informations sur la Sécurité Alimentaire et Nutritionnelle de la Wilaya du GORGOL



DECEMBRE 2021
JANVIER &
FEVRIER
2022

Bulletin N°07



POINT SAILLANTS :

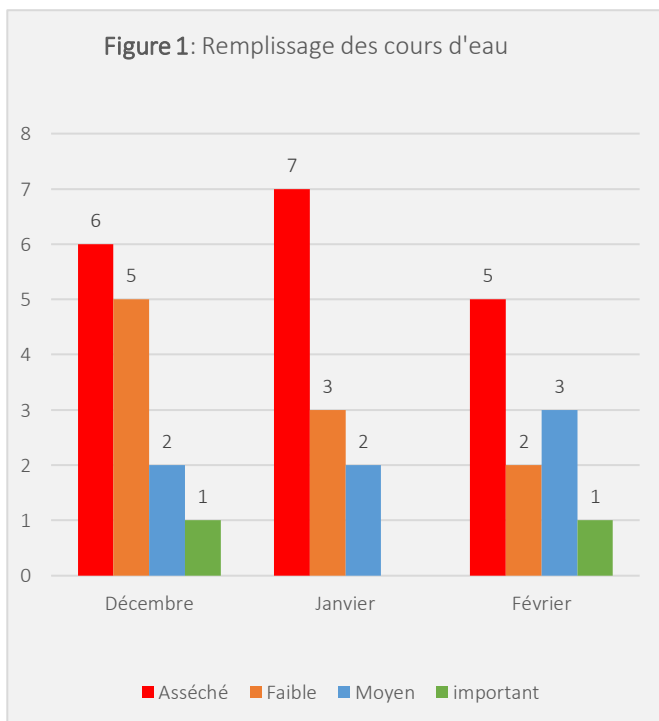
1. Une faible production signalée pour la campagne des cultures sous pluies (Diéri) qui tire à sa fin au niveau des sites.
2. Assèchement de bons nombres de points et retenus d'eau signalés au niveau des sites sentinelles et conditions d'abreuvement globalement moyenne.
3. Amenuisement progressif des ressources en pâturages au niveau des sites. Dégradation de l'état embonpoint des animaux, mais qui reste jusqu'à présent acceptable.
4. Disponibilité moyenne des céréales au niveau de 70% des sites sentinelles et une faible disponibilité laitière.
5. Enregistrement de quelques de cas de feux de brousse.
6. Des cas suspects de maladies animales, telles que la fièvre aphteuse, le botulisme, Peste de petits ruminants et des cas de parasitoses, signalés.

I. Agriculture

Au cours de la période décembre 21, janvier et février 2022 l'agriculture est caractérisée par la fin de la campagne au niveau de zone du Djerri. Quant à la culture de décré par endroit les récoltes sont en cours. Au niveau des sites, la production agricole est très faible où certains agriculteurs parlent des récoltes inexistantes. La situation est en rapport avec les faibles quantités de pluies de l'hivernage passé.

I.1 Remplissage des cours et retenus d'eau :

Au cours de la période étudiée, il ressort des données remontées que les cours et retenus d'eau ont connu un assèchement progressif, voir (**Figure1**). L'assèchement des eaux des surfaces a été cité au niveau de 42% en décembre contre 58% en janvier. Selon les points focaux des sites sentinelles, l'assèchement des eaux de surface s'explique par le faible cumul pluviométrique enregistré pendant l'hivernage passé qui n'avait pas permis un bon remplissage des retenus d'eau. Cette information est confirmée par les techniciens de la délégation de l'agriculture qui selon lesquels le fleuve n'était rempli qu'à 80% de son niveau cette année.

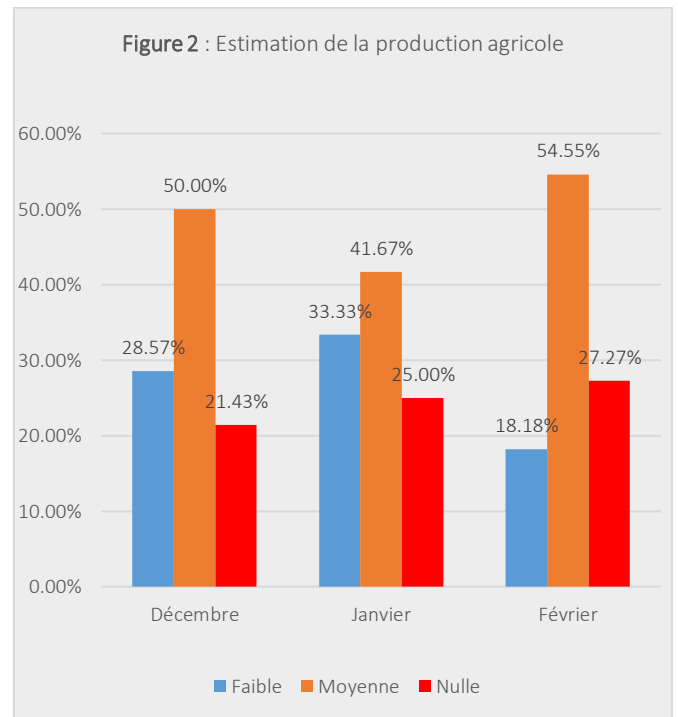


L'assèchement des eaux de surface entraîne aussi une dégradation des conditions d'abreuvement du cheptel où les éleveurs feront recours aux puits ou au fleuve. Il ressort que la campagne de contre saison

risque de ne pas avoir lieu ou les rendements risqueront d'être faibles par faute de remontée des eaux. Selon la délégation de l'agriculture les négociations sont en cours avec le barrage de Manantali pour une lâchée des eaux pour avoir des nouvelles crues au niveau du fleuve pour la campagne de la culture de contre saison.

I.2 Estimation de la production agricole :

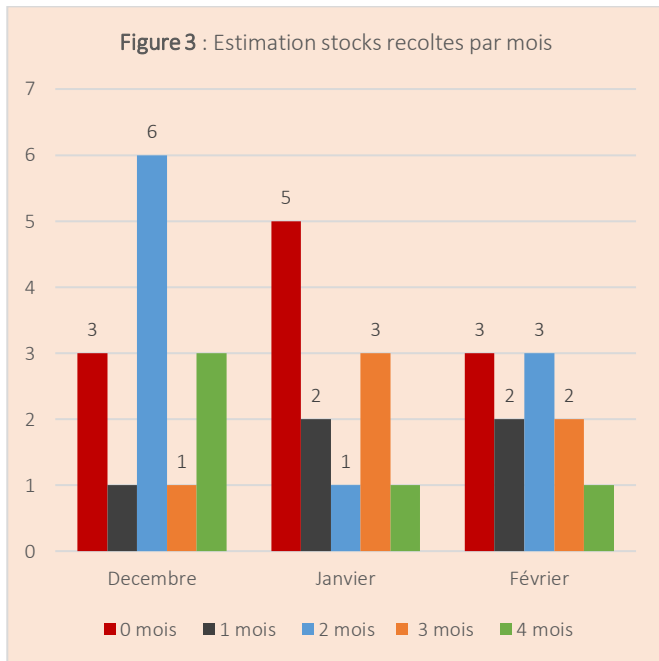
De l'avis des communautés au niveau des sites sentinelles communautaires, la production agricole est jugée globalement moyenne au niveau de la plupart des sites. Par exemple en décembre, 50% des sites déclarent une production moyenne en décembre contre 54% des sites en février. Il est important de noter, qu'au cours de la période étudiée, les communautés n'ont pas signalé une production agricole importante ; Cependant, au niveau de certains sites les agriculteurs parlent d'une production nulle ou des récoltes quasi nulles. Les rendements agricoles sont à l'image de la campagne agricole de cette année. En effet, les superficies emblavées ont été drastiquement réduites à cause de la faible quantité d'eau car seulement 143ha ont été emblavés lors de la campagne hivernale 2021 contre 2300 ha campagne hivernale 2020.



II.3 Estimation du nombre de mois de stock :

En ce qui concerne l'estimation du stock propre des récoltes durant la période, les données issues des sites

indiquent que les ménages pourront assurer une couverture entre 0 et 4 mois

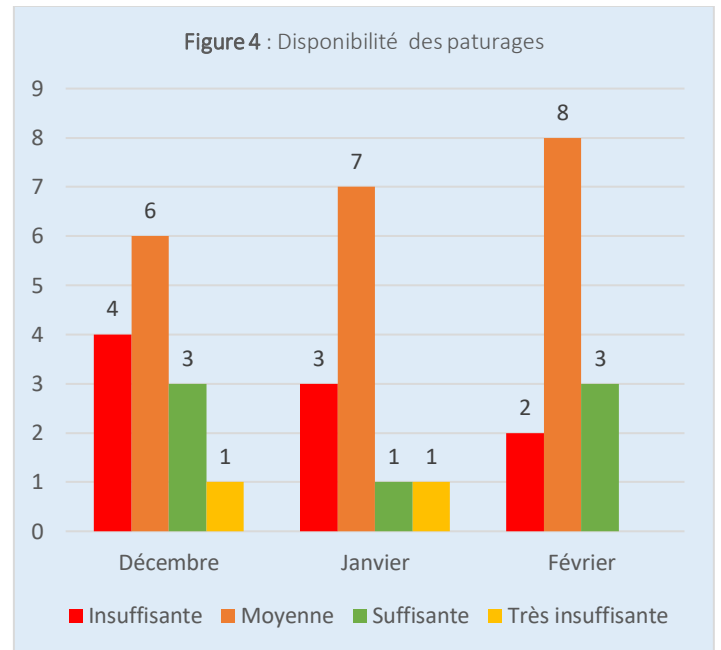


Au regard du graphique ci-dessus, la majeure partie des agriculteurs parle d'un stock de 2 mois suivi d'une bonne partie qui n'ont plus de stock des propres récoltes. De l'avis des points focaux, la situation actuelle ainsi que la hausse des denrées alimentaires indiquent que de soudure s'annonce difficile.

II. Elevage

II.1 Disponibilité de pâturage :

Malgré les faibles cumuls pluviométriques enregistrés lors de l'hivernage passé, la disponibilité de pâturages reste globalement moyenne au niveau de la région. Cette disponibilité varie quand même d'une zone à une autre. La Moughataa de M'bout et Monguel restent déficitaire en pâturage.



Au cours de cette période on observe une diminution progressive des ressources en pâturages au niveau de la Wilaya. Quelques cas de feux de brousses enregistrés ont contribué à cette diminution des ressources pastorales. Toutefois, au mois de décembre 2021 et janvier 2022, quelques sites parlent d'une disponibilité très suffisante de ressource pâturage. De façon globale, la tendance est moyenne avec des déficits au niveau de certaines zones. Malgré cette raréfaction de pâturage, on note l'arrivée comme à l'habitude des troupeaux au niveau de certaines zones, telle que Foug-Gleita. La disponibilité en pâturage risque de se dégrader dans les jours à venir car, les régions du Nord du pays sont déficitaires en pâturage. Les retenus d'eau de surface attirent les éleveurs pour les meilleures conditions d'abreuvement.

En outre, la faible disponibilité des pâturages a eu comme conséquence l'augmentation du prix de l'aliment de bétail. Face à cette flambée de prix de l'aliment de bétail, l'état Mauritanien, à travers le Ministère de l'Elevage, a mis en place un plan d'urgence pour atténuer les impacts de la mauvaise pluviométrie de l'année dernière. Ainsi il a été annoncé l'acquisition de 90.000 tonnes d'aliment de bétail dont 75.000 tonnes de blé et 15.000 tonnes de Rakhel. Selon le ministère de l'Élevage, le sac de 50 kg de blé sera vendu à 520 MRU et celui de Rakhel à 420 MRU. La Wilaya du Gorgol bénéficiera d'une dotation de 6800 tonnes dont (70% de blé et 30% d'aliment de bétail). Ces dotations sont provisoirement réparties comme suit ;

M'bout : 1000 Tonnes

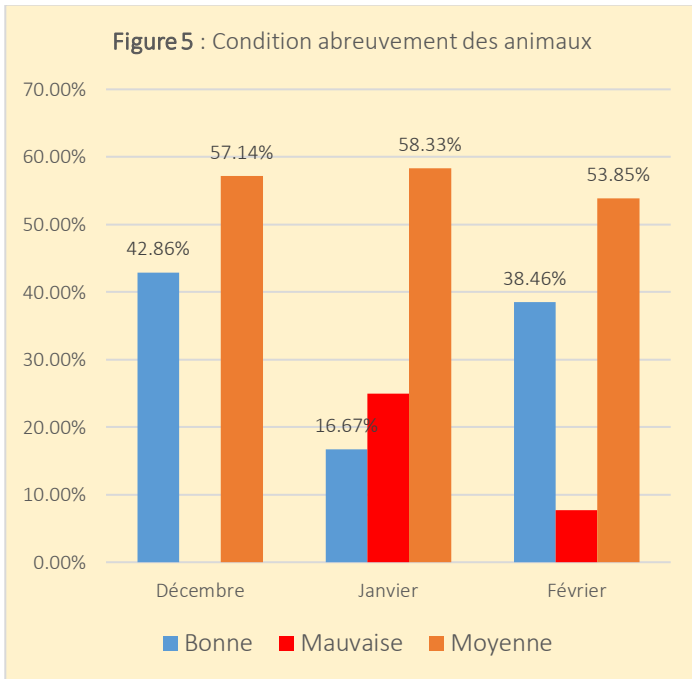
Maghama : 1500 Tonnes

Mounguel : 1000 Tonnes

Lexeiba : 1200 tonnes

Kaedi : 2100 Tonnes (y compris 600 tonnes de stock des s curit s)

II.2 Abreuvement du cheptel :



Au regard du graphique ci-dessus, les conditions d'abreuvements sont moyennes voire bonnes par endroit et par moment. Malgr  la pr sence des cours et retenus d'eau tels que le barrage de Foug Gleita, le fleuve S n gal constituant les principales sources d'eau d'abreuvement des animaux et d'autres marres semi-permanentes, les conditions d'abreuvement sont en train de se d grader. Cette d gradation est favoris e par un ensemble de facteurs en plus de l'ass chement des eaux de surface telle que la pression des troupeaux visiteurs de la transhumance. Pour faire face   ce probl me de conditions difficiles d'abreuvement l' tat Mauritanien,   travers le minist re de l' levage « PRAPS », envisage la mise place d'un plan d'urgence o  il est pr vu de r aliser et renforcer les puits et forages pastoraux surtout au niveau des zones de p turage ; deux forages pastoraux sont pr vus dans le cadre de ce plan d'urgence ; 1 au niveau de Mbidane dans la commune de Ganki et 1 au niveau du village de Santar  dans la commune d'Azgeylim Moughataa de Monguel.

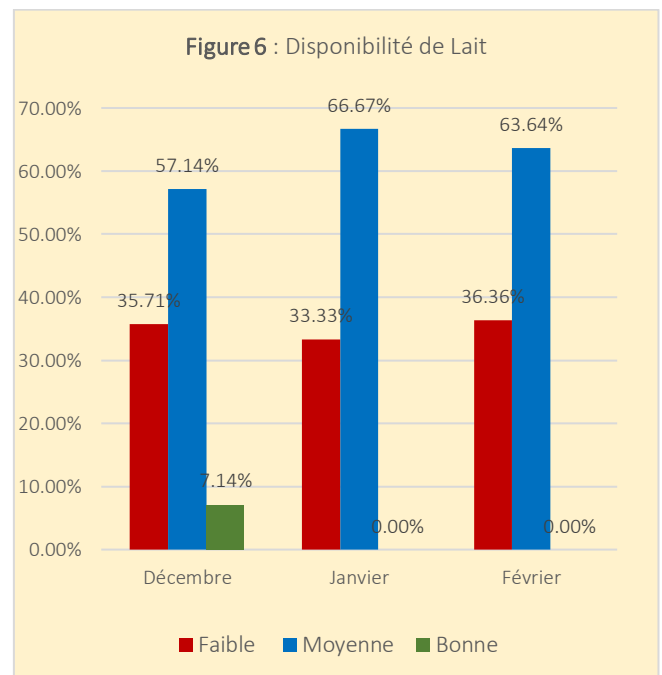
Il ressort des informations re ues une l g re am lioration des conditions d'abreuvement durant le mois de f vrier. Cette am lioration peut s'expliquer par la lib ration de certaines zones de cultures en cette p riode favorisant l'acc s au fleuve.

La transhumance : Malgr  la disponibilit  moyenne de p turage, la r gion du Gorgol est expos e   une forte transhumance cette ann e selon les services techniques de l' levage. La d l gation r gionale de l' levage affirme que cette pression est accompagn e de multiples risques tels que le surp turage, le risque de contagion aux maladies sans oublier la concurrence au tour des dotations en aliments de b tail et des points d'abreuvement. Cette concentration du cheptel venant des autres r gions limitrophes (Brakna, Assaba, Trarza...) est surtout localis e au niveau de la zone de Mouguel, Lexeiba et Maghama, commun ment appel  « El Atf » o  les conditions pastorales sont plus favorables.

II.3 Disponibilit  de lait :

Au cours de la p riode  coul e, on note une r duction progressive de la disponibilit  du lait au niveau de la Wilaya. En effet au cours des mois de d cembre 2021   janvier 2022, 33 % des sites trouvent une faible disponibilit  de lait contre 36% en f vrier. En d cembre seulement 7% des sites parlaient d'une bonne disponibilit  de lait au niveau des sites contre 0% en janvier et f vrier 22

De l'avis des points focaux, cette diminution de la disponibilit  laiti re est due   la d gradation des conditions g n rales d' levages.



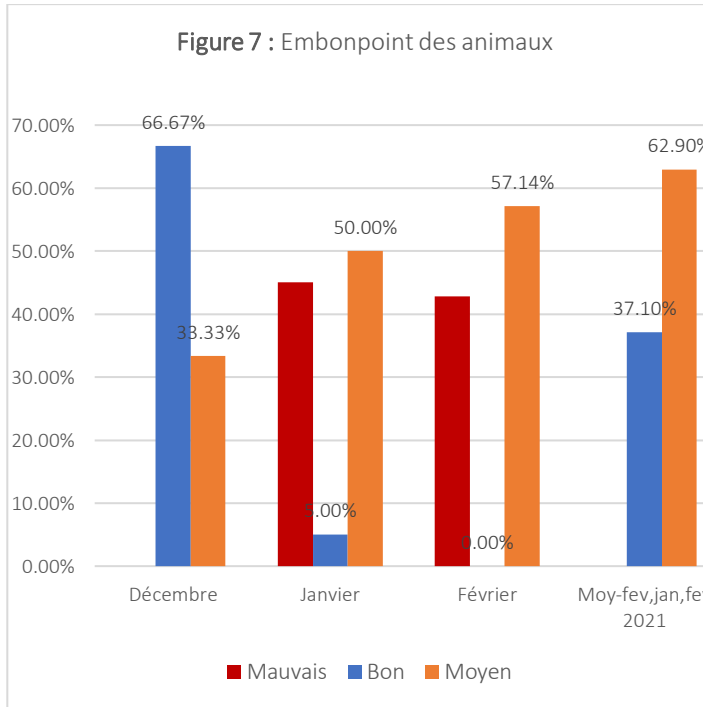
II.5 Situation sant  animale :

Au cours de cette p riode (d cembre 2021-janvier et f vrier 2022) quelques cas suspects de maladies tels que

le **botulisme (Gueide)** et des cas de parasitoses ont été signalés au niveau des sites.

Ces maladies ont été confirmées par la délégation régionale de l'élevage, qui confirme d'ailleurs la présence d'autres maladies du cheptel comme la clavelée, la pasteurellose (Boumarara), peste de petits ruminants (PPR,) et des parasitoses.

III.5 Etat d'embonpoint des animaux :



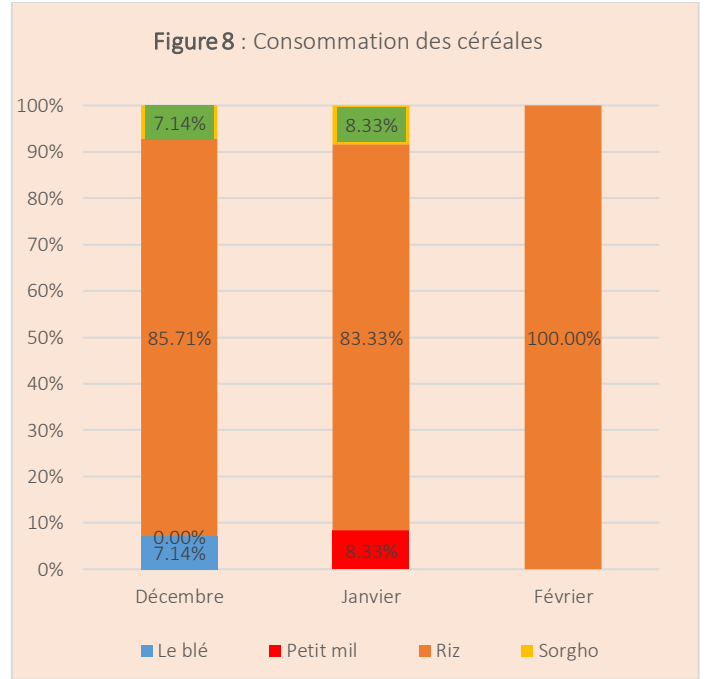
L'état d'embonpoint des animaux est globalement signalé moyen au niveau de la plupart des sites au cours des trois derniers mois. Au regard du graphique ci-dessus on note une dégradation progressive de la situation, mais reste tout de même acceptable.

En effet en décembre près de 66% des sites signalaient un bon état d'embonpoint contre seulement 5% en janvier et 0% en février. Cette dégradation résulte des conditions pastorales défavorables cette année en lien avec la mauvaise répartition des pluies dans le temps et dans l'espace.

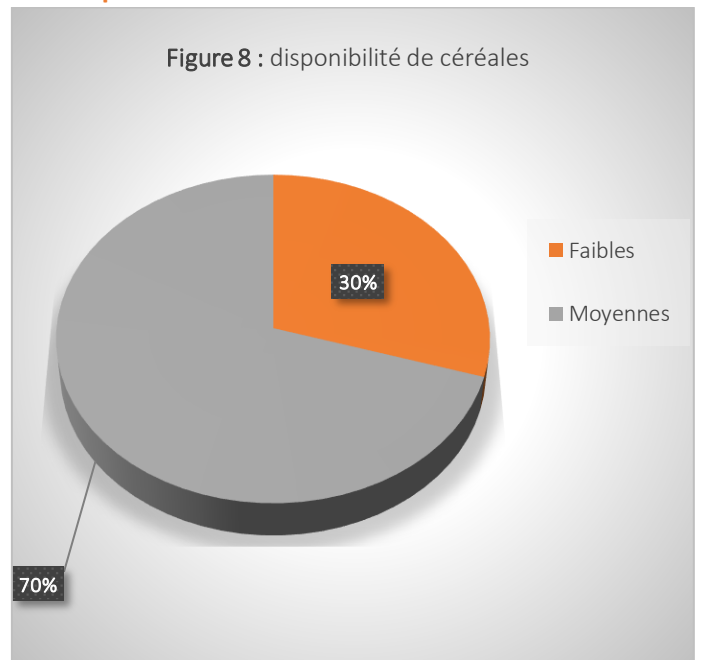
III. Consommation alimentaires, disponibilités des marchés

III .1 Consommation alimentaire :

Durant la période étudiée il ressort que 90% des sites sentinelles estiment que le riz est la céréale la plus consommée par les ménages. La faible consommation des autres produits comme le Sorgho, le blé et le mil s'explique par leur faible disponibilité au niveau des marchés mais aussi par les habitudes des ménages.



III.2 Disponibilité alimentaire :



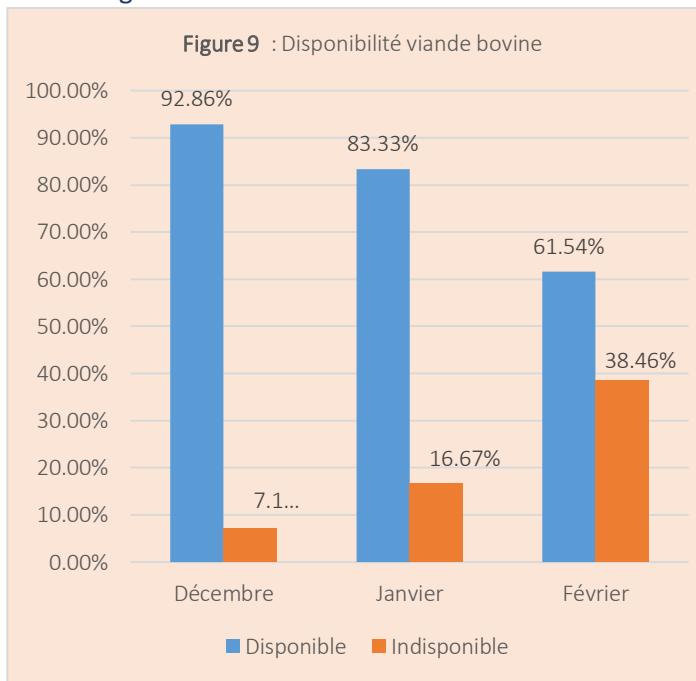
Au cours de ces trois mois, la disponibilité des céréales au niveau des marchés est moyenne.

Selon le graphique ci-dessous, 70% des sites signalent une disponibilité moyenne des céréales au niveau des marchés. Cette appréciation de la disponibilité céréalière peut s'expliquer par le désenclavement d'une grande partie de la wilaya en cette période avec l'assèchement des cours d'eau.

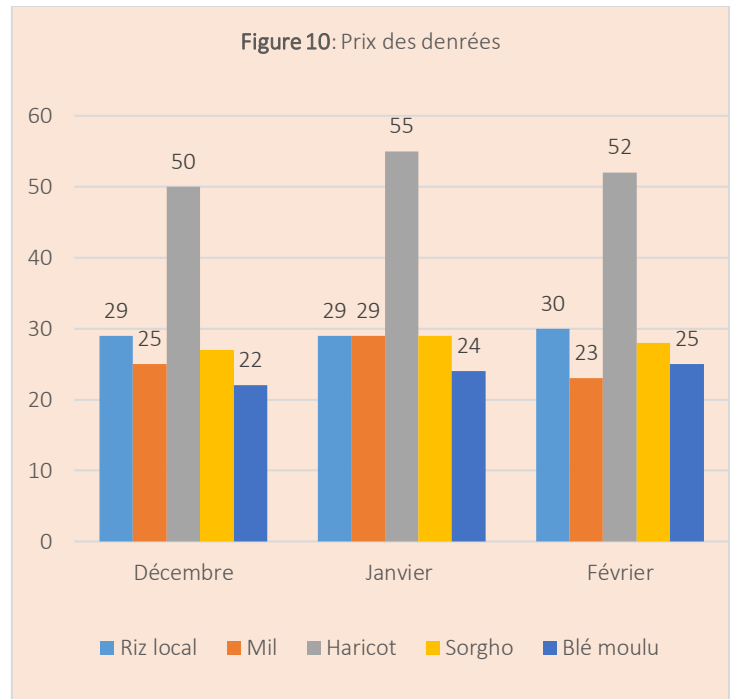
Selon la délégation du commissariat à la sécurité alimentaire, la Wilaya dispose de 147 boutiques TEMWINE fonctionnelles

III.3 Disponibilité de la viande :

Au cours de cette période, il ressort des données collectées que la viande bovine est considérée comme la plus consommée au niveau des sites par rapport aux autres viandes. Le prix du kilogramme de la viande bovine a connu une légère augmentation au cours de la période. Selon le délégué de l'élevage il est passé de 180 à 200MRU . L'augmentation des prix s'explique par le coût de l'entretien de l'élevage des animaux destinés à l'abattage.



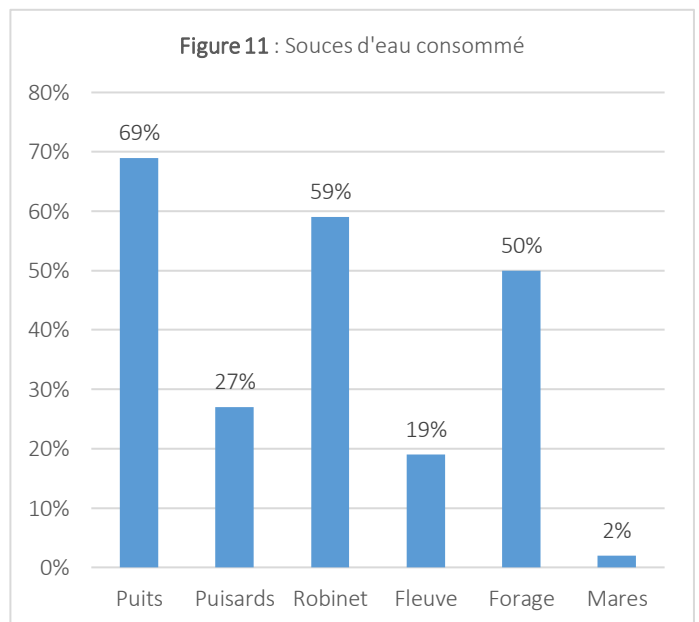
III.4 Prix des marchés :



Le graphique ci-dessus montre les prix des denrées alimentaires comme le riz local, le sorgho, le blé moulu sont restés stables tout au long de la période, mais élevés selon les communautés. Il en ressort que le haricot reste la denrée la plus chère avec un prix moyen maximum en janvier de 55MRU le kilogramme suivi du riz dont le prix avoisine les 30MRU.

III.5 Sources d'eau consommée :

Selon les données issues des sites sentinelles les principales sources d'eau consommée au niveau des ménages sont les puits et le robinet suivi des forages. Quelques sites ont mentionné le fleuve aussi.



IV. Nutritions :

De l'avis de la Direction Régionale de l'Action Sanitaire, la situation nutritionnelle de la Wilaya se présente comme suit :

Mois	Admis	Guéris	Décès	Abandons	Non répondants
DEC	65	108		2	0
JAN	28	0		0	0
FEV	en cours	-	-	-	-

Source DRS Gorgol

Admis : Un enfant atteint de la malnutrition aigüe sévère, nouvellement admis dans le programme de prise en charge.

Réadmis : Une réadmission est définie comme un abandon qui revient soit au programme de PEC MAS, soit au CRENI afin de finir son traitement après une absence de moins de 2 mois.

Guéris : est défini comme un patient atteignant les critères de sortie du programme de prise en charge MAS.

Abandons : Un « abandon-confirmé » est défini comme un patient absent pendant deux pesées consécutives (14 jours en CRENAS et 2 jours en CRENI), sans qu'il y ait eu de négociations ou arrangements avec le personnel de santé et sans être officiellement déchargé.

Décès : est défini comme un patient qui décède durant son séjour dans le programme de prise en charge MAS après avoir reçu son Numéro-MAS.

Source : Protocole national de prise en charge de malnutrition aigüe, V2011 en vigueur en Mauritanie.

En ce qui concerne les maladies hydriques, la situation se présente comme suit :

Source : DRS Gorgol

A noter que la collecte des données du mois de février est en cours.

V. Stratégies d'adaptations :

Durant cette période qui correspond à une période de répit chez les communautés, certains ménages ont fait recours à des stratégies d'adaptation mais de manière faible ou moyenne.

Dans ce cadre les stratégies sont d'ordre de réduction de la qualité ou des quantités des repas. Quant aux stratégies négatives des moyens d'existence aussi quelques cas ont été cités, ainsi au cours de la période

8% des sites affirment n'avoir aucun recours à des stratégies négatives. Cependant, 62% des sites déclarent avoir recours à cette stratégie avec un niveau d'appréciation faible, tandis 27% déclare niveau moyen de recours à cette stratégie.

VI. Faits Exceptionnels

Parmi les faits exceptionnels marquants signalés au cours de la période nous pouvons citer les feux de brousse dont le nombre de cas et la superficie brûlée restent inconnus des points focaux.

Des cas de coupes abusives au niveau du département de Kaédi sont signalés,

Quelques sites sentinelles ont reçu une assistance humanitaire au cours de cette période, il s'agit de :

- ✓ 19% des sites ont reçus une assistance en cash de Tekavul.
- ✓ 38% des sites ont eu accès aux boutiques **Temwine** du CSA
- ✓ 19% ont reçu une assistance en kits hygiènes.

I. Recommandations :

A la suite des constats généraux, les recommandations suivantes ont été faites :

- ❖ Organiser des distributions de l'aliment bétails avec des intrants vétérinaires à temps (multivitaminés, minérales, antiparasitaires et les antibiotiques)
- ❖ Organiser de l'assistance alimentaire en vivre et en cash au niveau des ménages vulnérables (très pauvres)
- ❖ Sensibiliser les communautés sur les méfaits de la coupe abusive des forets

Mois	Diarrhée sanglante ou dysenterie	Diarrhée simple	Fièvre de la vallée du rift	Paludisme
DEC	468	678	00	1075
JAN	562	825	00	1400
FEV	En cours	-	-	-

- ❖ Sensibiliser les usagers sur les risques de feux de brousse et encourager l'installation des pare feux manuels.

- ❖ Extension du programme Temwine et l'approvisionnement régulier des boutiques
- ❖ Mettre en place des points de vente de gaz butane pour l'utilisation au niveau des ménages avec un prix subventionné au niveau des zones pastorales
- ❖ Harmoniser les prix des produits alimentaires .
- ❖ Sensibiliser les communautés sur le calendrier culturel et les variétés adaptées.
- ❖ Mettre à la disposition des agriculteurs des intrants agricoles à temps.
- ❖ Renforcer les puits et forages pastoraux
- ❖ Encourager les campagnes de reboisement.
- ❖ Multiplier et renforcer les centres de récupération nutritionnelle.
- ❖ La mise en place des couloirs de passage des animaux pour faciliter l'accès aux pâturages et à l'abreuvement.

Bulletin d'informations N°07 pour le trimestre décembre 2021 - janvier et février 2022. Ce bulletin a été produit par l'Observatoire de la Sécurité Alimentaire du Commissariat à la Sécurité Alimentaire du Gorgol avec l'appui d'Action Contre la Faïm sur financement du PAM/ECHO. Ce financement a pour but de construire un solide mécanisme d'alerte précoce, de préparation et de planification des réponses aux chocs affectant la sécurité alimentaire et la nutrition en Mauritanie. Les données ont été collectées pendant trois mois par des comités de sites sentinelles communautaires.

Pour toutes informations complémentaires, merci de contacter :

